



Implementação da estrutura global de indicadores: superando desafios regionais e metodológicos

Dilma Pimentel



Dilma Pimentel

- Especialista em gestão integrada e sustentabilidade, atuando como consultora pelas empresas Otimize Consultoria em Gestão Empresarial, Núcleo Ético e dss+ Consulting;
- Experiência na inserção de princípios de sustentabilidade e compliance de forma sistêmica e integrada em empresas de diferentes portes e segmentos;
- Histórico comprovado de auditorias internas e de certificação, assim como avaliação de cadeia produtiva e DDDH;
- Docente convidada de cursos de MBA, MBE, Mestrado profissional e Doutorado pela UFF-Latec e UFRJ - Lares;
- Pesquisadora de Desenvolvimento Tecnológico e Industrial do Programa PENO pela Fundação COPPETEC – Projeto PENO: Descomissionamento de equipamentos submarinos;
- Doutora em Engenharia Civil e Mestre em Sistema Integrado de Gestão pela UFF. Especialista em Gestão Sustentável pela UFF, Gestão Estratégica pela GRIFO e Educação Infantil pela PUC. Bióloga pela Univ. Santa Úrsula.

Informações complementares:

<http://lattes.cnpq.br/5223677006860422>

<https://www.linkedin.com/in/dilma-pimentel-4a270273/>

Pessoas

Estamos determinados a acabar com a pobreza e a fome, em todas as suas formas e dimensões, e garantir que todos os seres humanos possam realizar o seu potencial em dignidade e igualdade, em um ambiente saudável.

Planeta

Estamos determinados a proteger o planeta da degradação, sobretudo por meio do consumo e da produção sustentáveis, da gestão sustentável dos seus recursos naturais e tomando medidas urgentes sobre a mudança climática, para que ele possa suportar as necessidades das gerações presentes e futuras.

Prosperidade

Estamos determinados a assegurar que todos os seres humanos possam desfrutar de uma vida próspera e de plena realização pessoal, e que o progresso econômico, social e tecnológico ocorra em harmonia com a natureza.

Paz

Estamos determinados a promover sociedades pacíficas, justas e inclusivas que estão livres do medo e da violência. Não pode haver desenvolvimento sustentável sem paz e não há paz sem desenvolvimento sustentável.

Parceria

Estamos determinados a mobilizar os meios necessários para implementar esta Agenda por meio de uma Parceria Global para o Desenvolvimento Sustentável revitalizada, com base num espírito de solidariedade global reforçada, concentrada em especial nas necessidades dos mais pobres e mais vulneráveis e com a participação de todos os países, todas as partes interessadas e todas as pessoas.

Os vínculos e a natureza integrada dos Objetivos de Desenvolvimento Sustentável são de importância crucial para assegurar que o propósito da nova Agenda seja realizado. Se realizarmos as nossas ambições em toda a extensão da Agenda, a vida de todos será profundamente melhorada e nosso mundo será transformado para melhor.





Objetivo 17. Fortalecer os meios de implementação e revitalizar a Parceria Global para o Desenvolvimento Sustentável

ATENÇÃO

Nações Unidas

Meta 17.18: Até 2020, aumentar o apoio à capacitação para países em desenvolvimento, inclusive para países menos desenvolvidos e pequenos Estados insulares em desenvolvimento, para aumentar significativamente a disponibilidade de dados de alta qualidade, oportunos e confiáveis desagregados por renda, gênero, idade, raça, etnia, status migratório, deficiência, localização geográfica e outras características relevantes em contextos nacionais

Indicador 17.18.1: Indicador de capacidade estatística para monitoramento dos Objetivos de Desenvolvimento Sustentável

Indicador 17.18.2: Número de países que possuem legislação estatística nacional que atende aos Princípios Fundamentais das Estatísticas Oficiais

Indicador 17.18.3: Número de países com um plano estatístico nacional totalmente financiado e em implementação, por fonte de financiamento

Brasil

Até 2030, operacionalizar plenamente o Banco de Tecnologia e o mecanismo de desenvolvimento de capacidades em ciência, tecnologia e inovação para os países de menor desenvolvimento relativo até 2017, e aumentar o uso de tecnologias de capacitação.

Indicador 17.8.1 - Proporção de indivíduos que utilizam a Internet.

Norma GRI	Conteúdo	Página/Resposta	Omissões	Pacto Global	ODS
GRI 203 Impactos econômicos indiretos 2016	203-1 Investimentos em infraestrutura e apoio a serviços	33, 34 e 58	-	-	5, 9 e 11
	203-2 Impactos econômicos indiretos significativos	32 e 58	-	-	1, 3 e 8
GRI 401 Emprego 2016	401-1 Novas contratações e rotatividade de empregados	73 e 74	-	6	5, 8 e 10
	401-3 Licença maternidade/paternidade	66	-	6	5 e 8
GRI 404 Capacitação e educação 2016	404-1 Média de horas de capacitação por ano, por empregado	62 e 63	-	6	4, 5, 8 e 10
	404-2 Programas para o aperfeiçoamento de competências dos empregados e de assistência para transição de carreira	A TIM possui cláusula prevista em acordo coletivo de trabalho que colaboradores que estejam a menos de 24 meses da aquisição do direito de aposentadoria por idade sejam indenizados com o valor de contribuição que o empregado arcaria no período para aquisição do direito a aposentadoria. Saiba mais na página 63.	-	-	8
	404-3 Percentual de empregados que recebem avaliações regulares de desempenho e de desenvolvimento de carreira	60	-	6	5, 8 e 10
GRI 405 Diversidade e igualdade de oportunidades 2016	405-1 Diversidade em órgãos de governança e empregados	70 e 71	-	6	5 e 8
	405-2 Proporção entre o salário-base e a remuneração recebidos pelas mulheres e aqueles recebidos pelos homens	72	-	6	5, 8 e 10
GRI 406 Não discriminação 2016	406-1 Casos de discriminação e medidas corretivas tomadas	68	-	6	5 e 8
GRI 414 Avaliação social de fornecedores 2016	414-1 Novos fornecedores selecionados com base em critérios sociais	42	-	2	5, 8 e 16

EXEMPLO
Empresa de telefonia

OBJETIVO 5

Alcançar a igualdade de gênero e empoderar todas as mulheres e meninas

Meta 5.b: Aprimorar o uso de tecnologia facilitadora, em particular tecnologia de informação e comunicação, para promover o empoderamento das mulheres

Indicador 5.b.1: Proporção de indivíduos que possuem telefone celular, por sexo

EXEMPLO

Empresa de mineração

Pilares de sustentabilidade	Temas materiais	Nosso foco
Governança e Cultura Organizacional	Desenvolvimento humano e organizacional	Gestão do conhecimento; incentivo à aprendizagem contínua; análises de desempenho e desenvolvimento de carreira; treinamento, educação e desenvolvimento de empregados e contratados; práticas em diversidade, inclusão e promoção dos direitos humanos; medidas tomadas em casos de discriminação

Públicos que priorizam o tema	O envolvimento da organização com os impactos	ODS relacionados	Princípios do ICMM	Indicadores GRI
Executivo, empregado, fornecedor, comunidade e instituições	Direto	<div style="display: flex; flex-direction: column; align-items: center;"> <div style="background-color: #c00000; color: white; border-radius: 50%; width: 20px; height: 20px; display: flex; align-items: center; justify-content: center; margin-bottom: 5px;">4</div> <div style="margin-bottom: 5px;">4.4 e 4.a</div> <div style="background-color: #c00000; color: white; border-radius: 50%; width: 20px; height: 20px; display: flex; align-items: center; justify-content: center; margin-bottom: 5px;">5</div> <div style="margin-bottom: 5px;">5.1 e 5.5</div> <div style="background-color: #c00000; color: white; border-radius: 50%; width: 20px; height: 20px; display: flex; align-items: center; justify-content: center;">8</div> <div style="margin-bottom: 5px;">8.3, 8.5, 8.6, 8.7 e 8.8)</div> </div>	<div style="display: flex; align-items: center; gap: 10px;"> <div style="border: 1px solid green; border-radius: 50%; width: 20px; height: 20px; display: flex; align-items: center; justify-content: center;">3</div> <div style="border: 1px solid blue; border-radius: 50%; width: 20px; height: 20px; display: flex; align-items: center; justify-content: center;">5</div> </div>	GRI 401-1, 401-2, 401-3, 402-1, 404-1, 404-2, 404-3, 405-1, 405-2, 406-1, 410-1, 412-1, 412-2

Objetivo 5

Alcançar a igualdade de gênero e empoderar todas as mulheres e meninas

Meta 5.1: Acabar com todas as formas de discriminação contra todas as mulheres e meninas em todos os lugares

Indicador 5.1.1: Se existem ou não estruturas legais para promover, fazer cumprir e monitorar a igualdade e a não discriminação com base no sexo

Meta 5.5: Garantir a participação plena e efetiva das mulheres e oportunidades iguais de liderança em todos os níveis de tomada de decisão na vida política, econômica e pública

Indicador 5.5.1: Proporção de assentos ocupados por mulheres em (a) parlamentos nacionais e (b) governos locais

Indicador 5.5.2: Proporção de mulheres em cargos gerenciais

“... sem deixar ninguém para trás...”



Organização:



Patrocínio:






QUADRO 1

ODS: síntese dos resultados do processo de adequação das metas propostas para o Brasil

Síntese dos resultados	Número absoluto	Relativo (%)
Metas globais que foram mantidas (Metas globais cujo conteúdo foi considerado como adequado ao Brasil, mesmo que necessitando alterações)	167	98,8
Metas consideradas como não aplicáveis ao Brasil (Metas globais cujo conteúdo foi considerado como inadequado à realidade brasileira)	2	1,2
Subtotal – metas globais	169	100%
Metas globais que foram mantidas na versão original (Metas cujo texto proposto pela ONU foi integralmente considerado como adequado ao Brasil)	39	22,3
Metas que foram alteradas para adequar-se à realidade brasileira (Metas cujo texto proposto pela ONU sofreu alteração visando a sua adequação às especificidades do Brasil e/ou à sua quantificação)	128	73,1
Metas nacionais que foram adicionadas (Novas metas propostas pelos grupos interministeriais visando contemplar prioridades nacionais)	8	4,6
Total de metas nacionais	175	100%



Bem-vindo ao site dos indicadores dos Objetivos de Desenvolvimento Sustentável

Um mecanismo robusto de acompanhamento e revisão para a implementação da Agenda 2030 para o Desenvolvimento Sustentável requer uma estrutura sólida de indicadores e dados estatísticos para monitorar o progresso, informar as políticas e garantir a responsabilidade de todas as partes interessadas. O quadro global de indicadores foi adotado pela Assembleia Geral em 6 de julho de 2017 e está contido na Resolução adotada pela Assembleia Geral sobre o Trabalho da Comissão de Estatística referente à Agenda 2030 para o Desenvolvimento Sustentável (A/RES/71/313).



OBJETIVOS


METAS

INDICADORES

Critérios/Definições de Classificação de Nível:

Nível 1: O indicador é conceitualmente claro, tem uma metodologia estabelecida internacionalmente e padrões disponíveis, e os dados são produzidos regularmente pelos países para pelo menos 50 por cento dos países e da população em todas as regiões onde o indicador é relevante.

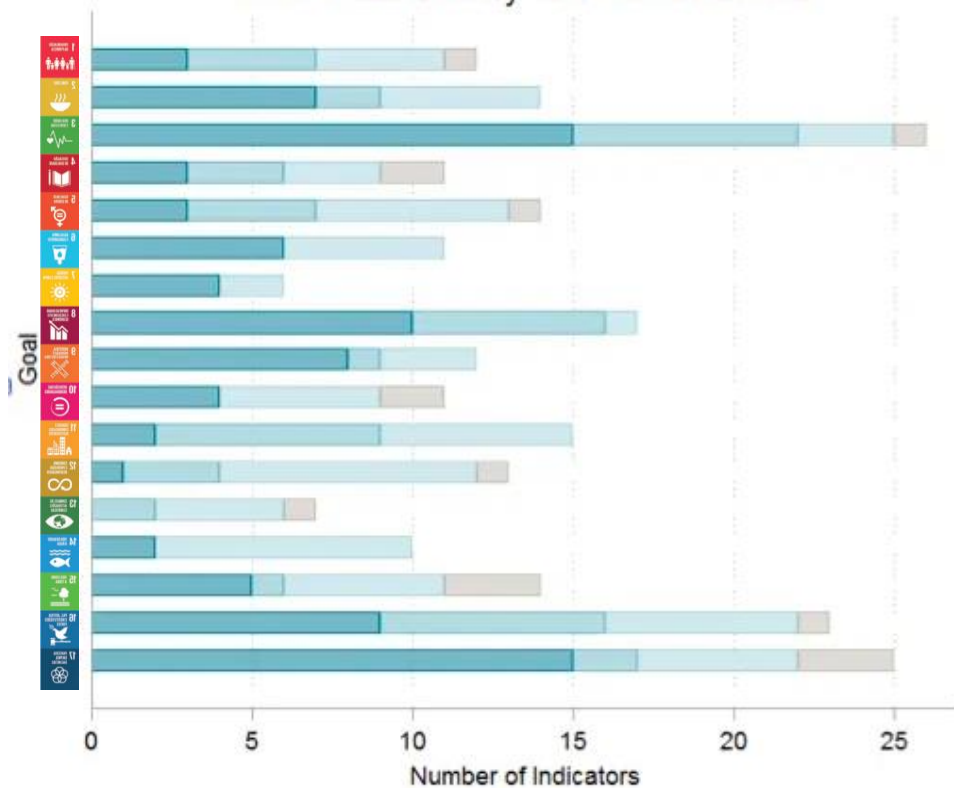
Nível 2: O indicador é conceitualmente claro, tem uma metodologia internacionalmente estabelecida e os padrões estão disponíveis, mas os dados não são produzidos regularmente pelos países.







Nível 3: Nenhuma metodologia ou padrões estabelecidos internacionalmente ainda estão disponíveis para o indicador, mas metodologias/padrões estão sendo (ou serão) desenvolvidos ou testados. *(A partir da 51ª sessão da Comissão Estatística das Nações Unidas, a estrutura de indicadores globais não contém nenhum indicador de Nível III)*

No passado...

SDG Indicators by Tier Classification



-  Tier I - indicadores que possuem uma metodologia definida e produzem dados regularmente;
-  Tier II - indicadores que tem uma metodologia definida, mas sem produção de dados regulares;
-  Tier III- indicadores sem metodologias definidas.
-  Untiered or Mixed Tiers



Indicadores ODS

Repositório de metadados

Os metadados disponíveis neste repositório são um trabalho em andamento. Ele reflete as informações de metadados de referência mais recentes fornecidas pelo Sistema das Nações Unidas e outras organizações internacionais sobre dados e estatísticas para os indicadores de Nível I e II na estrutura global de indicadores. Este repositório será atualizado e revisado periodicamente em cooperação com os respectivos compiladores de dados.

- [Baixe o conjunto completo de metadados para indicadores \(a partir de julho de 2022\)](#)

A partir de 4 de fevereiro de 2022: A classificação de nível atualizada contém **136 indicadores de Nível I, 91 indicadores de Nível II e 4 indicadores que possuem vários níveis (diferentes componentes do indicador são classificados em diferentes níveis)**.

Abaixo, encontre a tabela de classificação de níveis atualizada em **9 de junho de 2022** para os indicadores globais dos ODS desenvolvidos pelos ODS da IAEG. O documento contém todas as atualizações anteriores desde 2016, bem como quaisquer decisões da 53ª sessão da Comissão Estatística das Nações Unidas (UNSC) em março de 2022. As mudanças incluem refinamentos em três indicadores aprovados pelo CSNU, além de um refinamento adicional aprovado no ínterim pelo IAEG-SDGs e pendente de aprovação final pela 54ª sessão do CSNU em março de 2023. Também estão refletidos no documento as agências custodiantes e parceiras dos indicadores.

Para quaisquer solicitações futuras para adicionar ou alterar uma agência como co-custódia, uma vez que todas as partes tenham chegado a um acordo final, envie a confirmação para a Secretaria com cópia para todas as possíveis agências de custódia.

Tier Classification for Global SDG Indicators

as of 9 June 2022

Tier Classification Sheet (as of 9 June 2022)					
Target	Indicator	Custodian Agency(ies)	Partner Agency(ies)	Tier Classification	Notes (post-2020 comprehensive review round; explanation and timing of updates or changes)
Goal 1. End poverty in all its forms everywhere					
1.1 By 2030, eradicate extreme poverty for all people everywhere, currently measured as people living on less than \$1.25 a day	1.1.1 Proportion of the population living below the international poverty line by sex, age, employment status and geographic location (urban/rural)	World Bank	ILO	Tier I	UNSC 51 refinement
1.2 By 2030, reduce at least by half the proportion of men, women and children of all ages living in poverty in all its dimensions according to national definitions	1.2.1 Proportion of population living below the national poverty line, by sex and age	World Bank	UNICEF	Tier I	
	1.2.2 Proportion of men, women and children of all ages living in poverty in all its dimensions according to national definitions	National Gov.	UNICEF, World Bank, UNDP	Tier II	
1.3 Implement nationally appropriate social protection systems and measures for all, including floors, and by 2030 achieve substantial coverage of the poor and the vulnerable	1.3.1 Proportion of population covered by social protection floors/systems, by sex, distinguishing children, unemployed persons, older persons, persons with disabilities, pregnant women, newborns, work-injury victims and the poor and the vulnerable	ILO	World Bank	Tier I	Data availability reviewed in Nov. 2021 (classified as Tier I)
1.4 By 2030, ensure that all men and women, in particular the poor and the vulnerable, have equal rights to economic resources, as well as access to basic services, ownership and control over land and other forms of property, inheritance, natural resources, appropriate new technology and financial services, including microfinance	1.4.1 Proportion of population living in households with access to basic services	UN-Habitat	UNICEF, WHO	Tier I	
	1.4.2 Proportion of total adult population with secure tenure rights to land, (a) with legally recognized documentation, and (b) who perceive their rights to land as secure, by sex and type of tenure	World Bank, UN-Habitat	FAO, UNSD, UN Women, UNEP, IFAD	Tier II	
1.5 By 2030, build the resilience of the poor and those in vulnerable situations and reduce their exposure and vulnerability to climate-related extreme events and other economic, social and environmental shocks and disasters	1.5.1 Number of deaths, missing persons and directly affected persons attributed to disasters per 100,000 population	UNDRR	UN-Habitat, UNEP, DESA Population Division	Tier I	Data availability reviewed in Nov. 2020 (classified as Tier I) <i>1.5.1/11.5.1/13.1.1 are repeats</i>
	1.5.2 Direct economic loss attributed to disasters in relation to global gross domestic product (GDP)	UNDRR	UNEP, FAO	Tier II	<i>1.5.2/11.5.2 are repeats</i>
	1.5.3 Number of countries that adopt and implement national disaster risk reduction strategies in line with the Sendai Framework for Disaster Risk Reduction 2015–2030	UNDRR	UNEP	Tier I	Data availability reviewed in Nov. 2021 (classified as Tier I) <i>1.5.3/11.5.1/13.1.2 are repeats</i>



Indicadores Brasileiros para os Objetivos de Desenvolvimento Sustentável

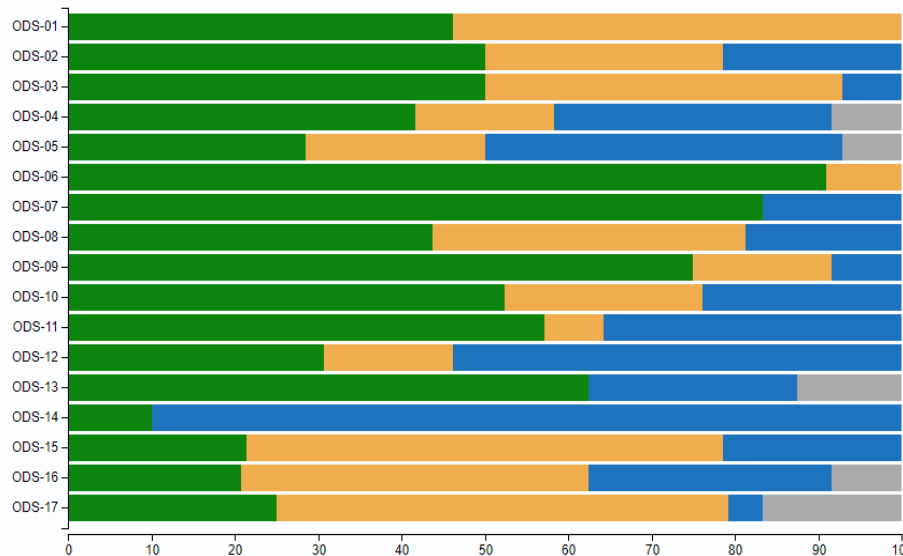


Número total de indicadores: 254 indicadores

Relatório dos Indicadores para os Objetivos de Desenvolvimento Sustentável

110 Produzido 76 Em análise/construção 59 Sem Dados 9 Não se aplica ao Brasil

Síntese da Produção dos Indicadores Globais por Objetivo (%)



“Mais que boa intenção, é preciso atuar na gestão, monitorando e medindo os avanços e retrocessos”

Brasil

América Latina e Caribe



VISÃO GERAL INDICADORES ESFORÇOS DE POLÍTICA

Classificação do Índice SDG

53/163

Pontuação do Índice ODS

72.8

Pontuação de transbordamento

97.8

Painéis e tendências de SDG

Clique em uma meta para ver mais informações.



Painéis : ● ODS alcançado ● Os desafios permanecem ● Desafios significativos permanecem ● Os principais desafios permanecem ● Informações indisponíveis

Tendências : ↑ No caminho ou mantendo a realização dos ODS ↗ Melhorando moderadamente → Estagnando ↓ Decrescente ** Informações de tendência indisponíveis

Nações Unidas » Departamento de Assuntos Econômicos e Sociais » Divisão de Estatística » Perfis de país



Perfil de País SDG

Brasil

Selecione um país

População e migração

Contas nacionais e mercado de trabalho

Comércio e balança de pagamentos

Ambiente



- 1 Sem Pobreza
- 2 Fome Zero
- 3 Boa saúde e bem-estar
- 4 Educação de qualidade
- 5 Igualdade de gênero
- 6 Água Limpa e Saneamento
- 7 Energia acessível e limpa
- 8 Empregos decentes e crescimento econômico
- 9 Indústria, Inovação e Infraestrutura
- 10 Desigualdades reduzidas
- 11 Cidades e Comunidades Sustentáveis
- 12 Consumo e produção responsáveis
- 13 Ação Climática
- 14 Vida abaixo da água
- 15 Vida na terra
- 16 Paz e Justiça - Instituições Fortes
- 17 Parcerias para as Metas

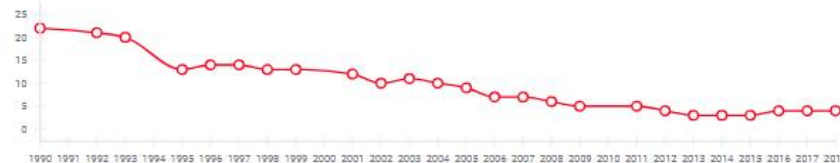


Sem Pobreza

Acabar com a pobreza em todas as suas formas em todos os lugares

A proporção da população que vive abaixo da linha de pobreza extrema diminuiu de 22,0 % em 1990 para 4,0% em 2018 .

Proporção da população abaixo da linha internacional de pobreza (porcentagem)



<https://country-profiles.unstatshub.org/bra#goal-1>

Proporção da população empregada abaixo da linha de pobreza internacional (porcentagem)



IPEA - CADERNOS ODS





Índice de
Desenvolvimento
Sustentável das
Cidades | Brasil

Apresentação Ranking Mapa interativo Cidades Metodologia

Pesquisar cidade

Selecione o idioma

Índice de Desenvolvimento Sustentável das Cidades – Brasil

A EVOLUÇÃO DAS 5.570 CIDADES BRASILEIRAS EM DIREÇÃO A AGENDA 2030 DA ONU.

O IDSC-BR permite uma visão geral e integrada das cidades brasileiras em cada um dos ODS. É uma ferramenta que visa estimular o cumprimento da Agenda 2030 e uma oportunidade para as cidades se integrarem à mais avançada agenda global de desenvolvimento sustentável. Graças ao Índice o Brasil é o único país do mundo a acompanhar os desafios e avanços de todas as cidades na Agenda 2030 Saiba mais.



RANKING ODS DAS CIDADES



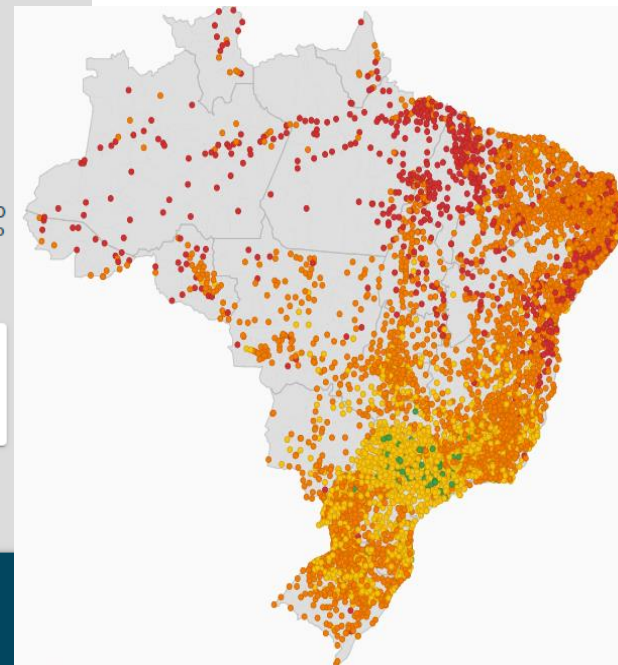
MAPA INTERATIVO



CIDADES



BAIXAR



O Índice de Desenvolvimento Sustentável das Cidades – Brasil (IDSC-BR) é uma iniciativa do Instituto Cidades Sustentáveis, no âmbito do Programa Cidades Sustentáveis, em parceria com o Sustainable Development Solutions Network (SDSN), apoio do Centro Brasileiro de Análise e Planejamento (Cebrap) e financiamento do Projeto CITInova.



São Caetano do Sul (SP)



VISÃO GERAL INDICADORES RADAR DOS ODS

Geral

Clique em uma avaliação para ver mais informações.



Avaliação Atual

Clique em um objetivo para ver mais informações.



Legenda: ● ODS atingido ● Há desafios ● Há desafios significativos ● Há grandes desafios ● Informações indisponíveis

Das 10 cidades com maior pontuação, nove estão no estado de São Paulo.

Santana do Araguaia (PA)



VISÃO GERAL INDICADORES RADAR DOS ODS

Geral

Clique em uma avaliação para ver mais informações.



Avaliação Atual

Clique em um objetivo para ver mais informações.



Legenda: ● ODS atingido ● Há desafios ● Há desafios significativos ● Há grandes desafios ● Informações indisponíveis

Das 10 cidades com piores notas, nove estão na Região Amazônica.

Obrigada!

